

# GUIDE TIL MEDLEMSKAB OG TILMELDING TIL ELEVUNDERVISNINGEN

For at tilmelde sig selv, eller sit barn til rideundervisningen hos Morsø Rideklub, skal man oprette en profil via rideskolens hjemmeside:  
<https://www.morse-rideklub.dk>


Man skal være 18+ for at oprette profilen

Som en hjælp har vi lavet en guide, hvor i kan følge anvisningerne trin for trin.

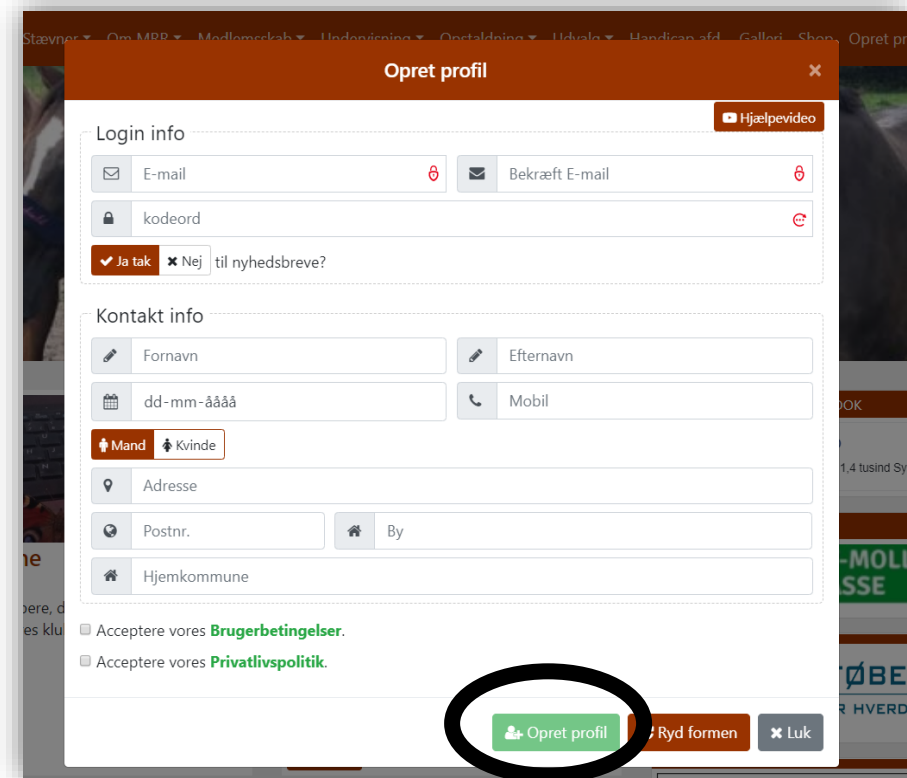


# I. Oprettelse af profil

## 1. Tryk på **opret profil**



## 2. Udfyld oplysninger og acceptere brugerbetingselser og privatpolitik. Afslut med **opret profil**.



A screenshot of the 'Opret profil' (Create profile) form. The form is titled 'Opret profil' and has a close button (X) in the top right corner. It is divided into several sections:

- Login info:** Includes fields for 'E-mail' (with a lock icon), 'Bekræft E-mail' (with a lock icon), and 'kodeord' (with a lock icon and a strength indicator). Below these is a checkbox for 'Ja tak' (checked) and 'Nej' (unchecked) to 'til nyhedsbreve?'.
- Kontakt info:** Includes fields for 'Fornavn', 'Efternavn', 'dd-mm-åååå', and 'Mobil'. There are also dropdown menus for 'Mand' (selected) and 'Kvinde'.
- Adresse:** Includes fields for 'Adresse', 'Postnr.', and 'By'.
- Hjemkommune:** A field for the home municipality.

At the bottom of the form, there are two checkboxes for accepting terms and conditions:

- Acceptere vores **Brugerbetingselser**.
- Acceptere vores **Privatlivspolitik**.

At the bottom right of the form, there are three buttons: 'Opret profil' (circled in black), 'Ryd formen', and 'Luk'.

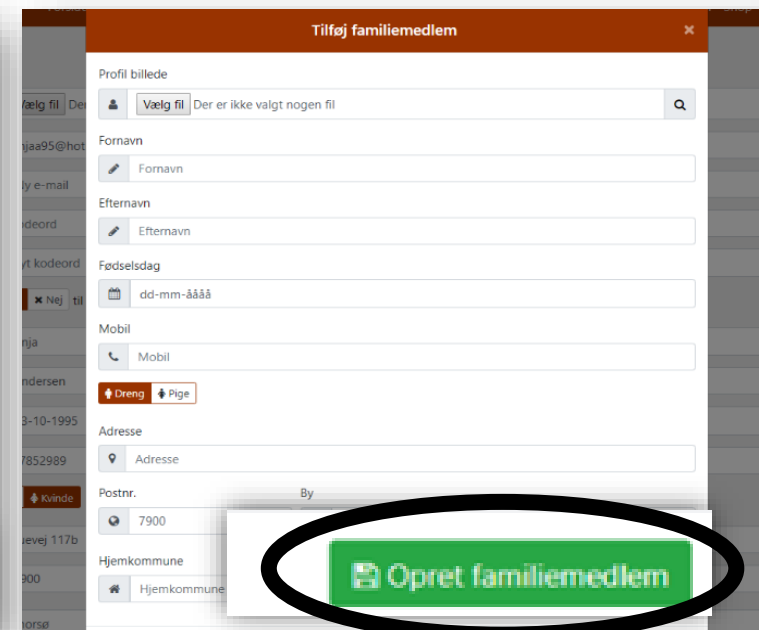
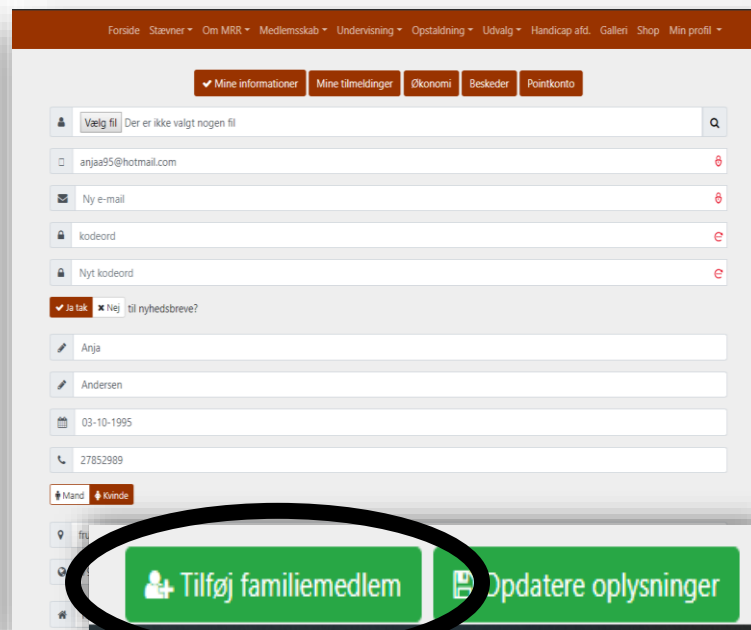
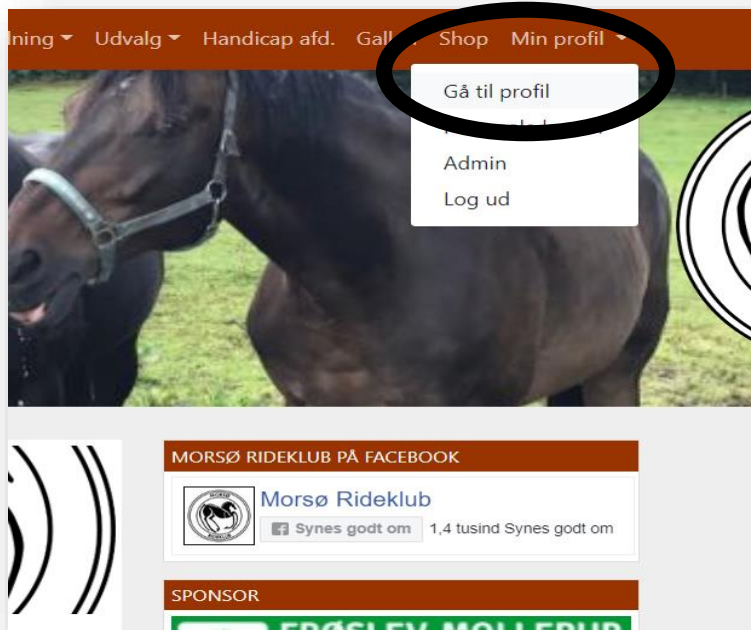
## 2. Oprettelse af familiemedlem

Hvis ens barn skal tilmeldes undervisningen, skal man gå ind på **din profil** og **oprette et familiemedlem**.

**1.** Når man logger ind skal man trykke på **Min profil**, og derefter **Gå til profil**

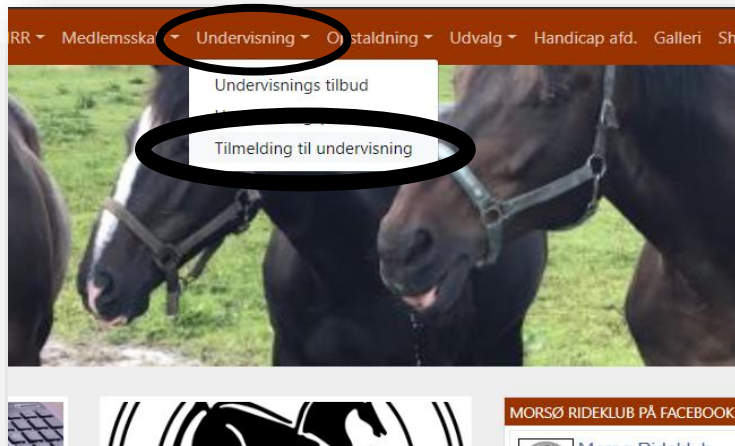
**2.** Derefter kommer man ind på ens profil. Man trykker på **opret familiemedlem** i bunden af vinduet

**3.** Udfyld oplysningerne og tryk på **tilføj familiemedlem**.

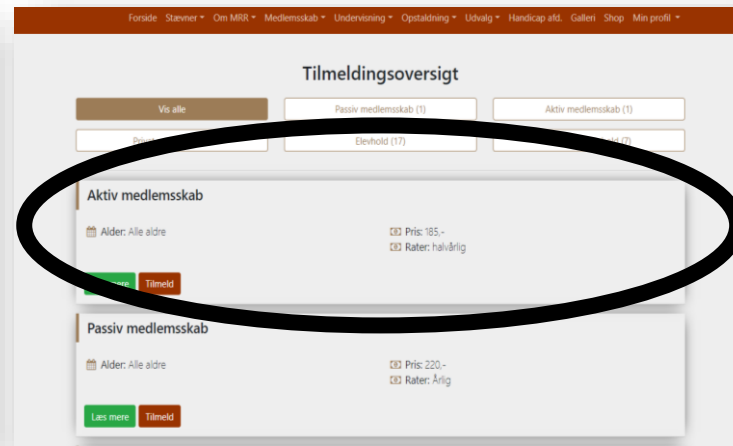


# 3. Aktiv medlemskab

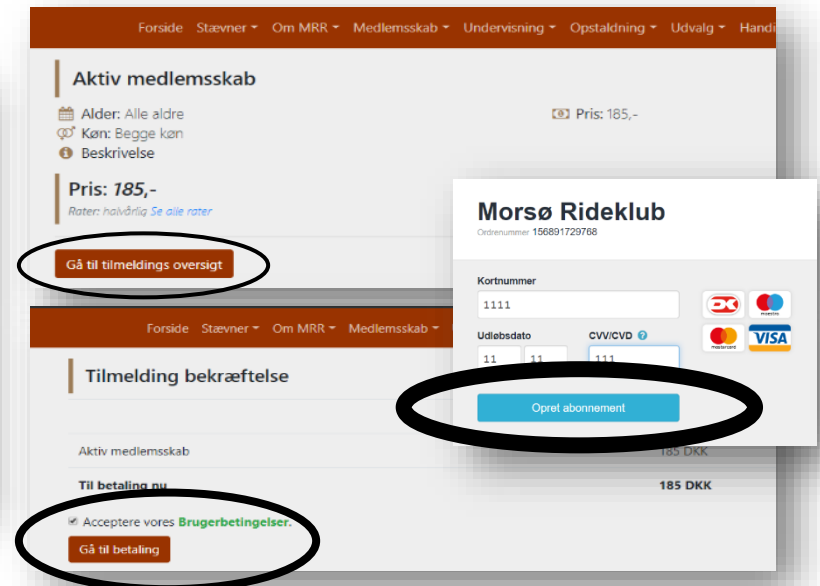
1. Når man har oprettet en profil, og tilmeldt de familiemedlemmer som skal tilmeldes til undervisningen, trykker man på fanen **Undervisning** og **tilmelding til undervisning**



2. Her kommer man ind på oversigten over medlemskaber og ridehold. Inden man kan tilmelde sig et ridehold, skal man først tilmelde sig **aktivt medlemskab**

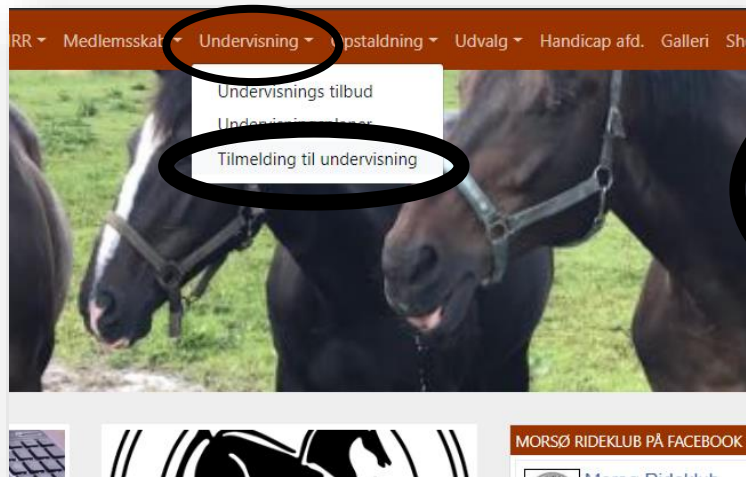


3. Tilmeld aktivmedlemskab: Gå til tilmeldings oversigt → **Acceptere brugerbetingselser** og gå til betaling → Udfyld kortnummer, udløbsdato og CVV/CVD og tryk til sidst på **opret abonnement**

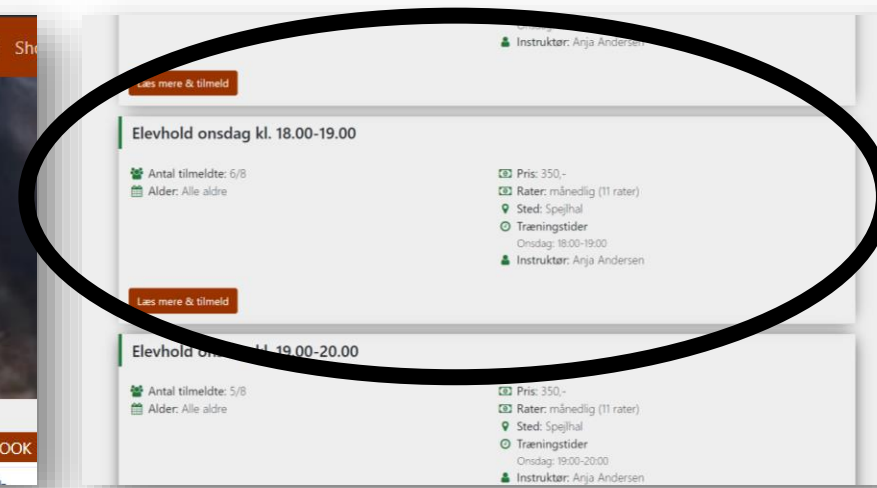


# 4. Tilmelding til undervisning

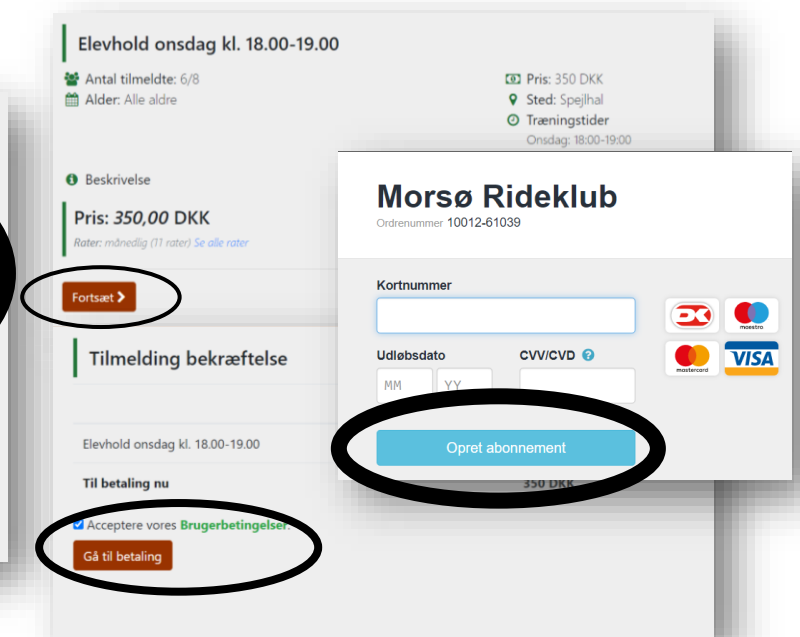
**1.** Når man tilmelder sig selv eller sit barn til undervisningen, trykker man på fanen **Undervisning og tilmelding til undervisning**



**2.** Her kommer man ind på oversigten over medlemskaber og ridehold. Man scroller ned på siden indtil man finder det elevhold, man har aftalt med underviseren. Vælg **Læs mere og tilmeld**



**3.** Forsæt → **Acceptere brugerbetingsels** og gå til betaling → Udfyld kortnummer, udløbsdato og CVV/CVD og tryk til sidst på **opret abonnement**



# 6. Tilføjelse af familiemedlem til et ridehold

Det er vigtigt at det er det korrekte familiemedlem som tilmeldes!

I bunden af tilmeldingssiden ses en gul kasse som orienterer om hvilken profil man er i gang med at tilmelde. Det er vigtigt at det er den korrekte profil som er valgt ved hver enkelt tilmelding.

Ved tilmelding af dit barn til et hold,, er det vigtigt at fluebenet er markeret på barnets profil.



Almindeligt kontingent

Alder: Alle aldre Pris: 450,-

Beskrivelse  
Vores almindeligt kontingent

Pris: 450,-  
Rater: Årlig [Se alle rater](#)

Fortsæt >

OPMERksomhed: Hvis du vil tilmelde et andet familiemedlem skal du klikke på vedkommende herunder.

Per Jakobsen ▼ Magnus Jakobsen

Du bliver nu præsenteret for en oversigt over den/de tilmeldinger du er ved at foretage. Læs og accepter brugerbetingelserne og klik på knappen "Gå til betaling" for at afslutte tilmeldingen.



## 6. Hjælp og vejledning

Hvis man har problemer/spørgsmål til tilmelding eller betaling, kan man kontakte rideklubbens kasserer Susanne Hovmøller på tlf.: 20 26 58 46

